

中国·海南旅游消费价格指数月报

第 143 期

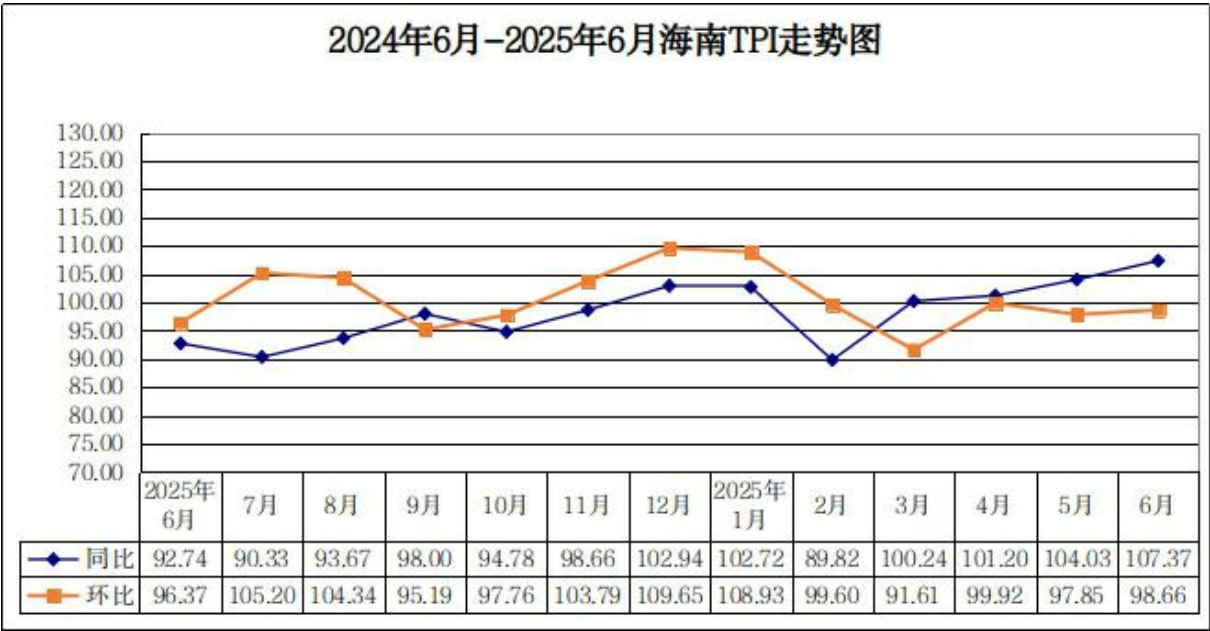
海南省发展和改革委员会

2025 年 7 月 12 日

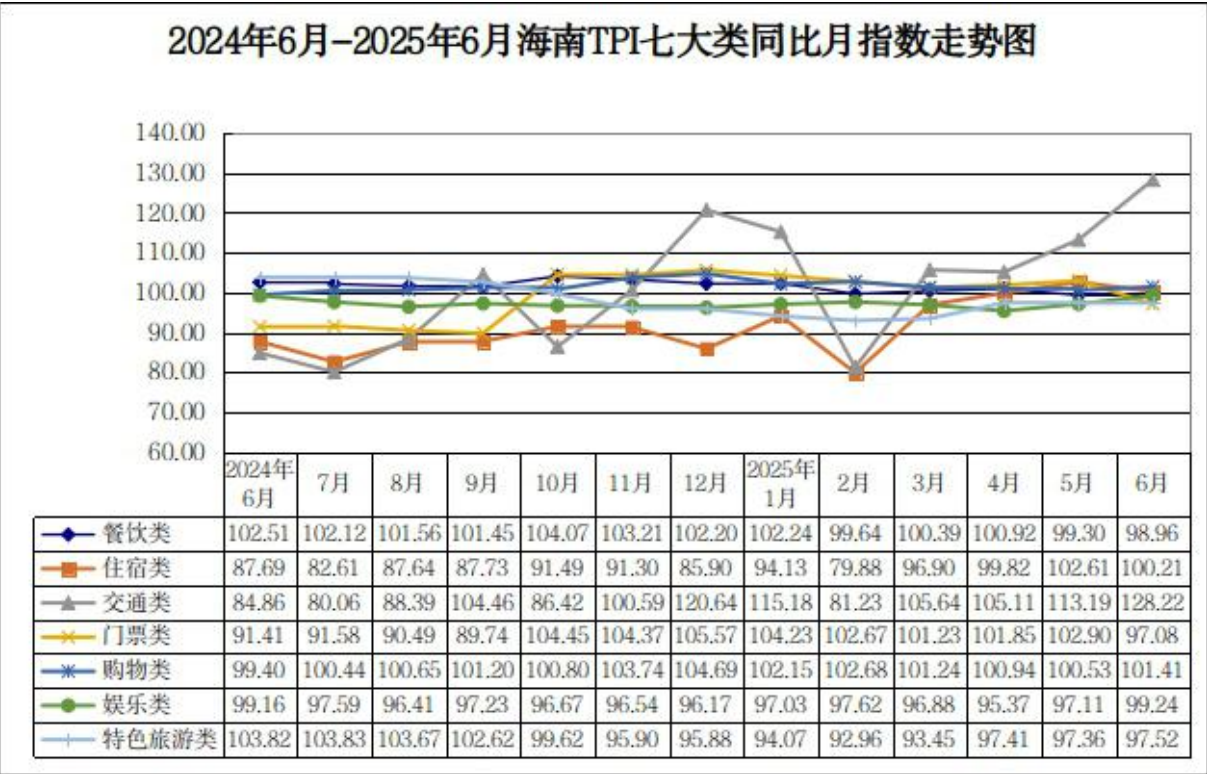
6 月中国·海南旅游消费价格指数 同比上涨 7.37% 环比下降 1.34%

一、海南旅游消费价格运行情况

（一）中国·海南旅游消费价格指数（即海南 TPI）运行情况
2025 年 6 月，海南 TP 同比上涨 7.37%，环比下降 1.34%。

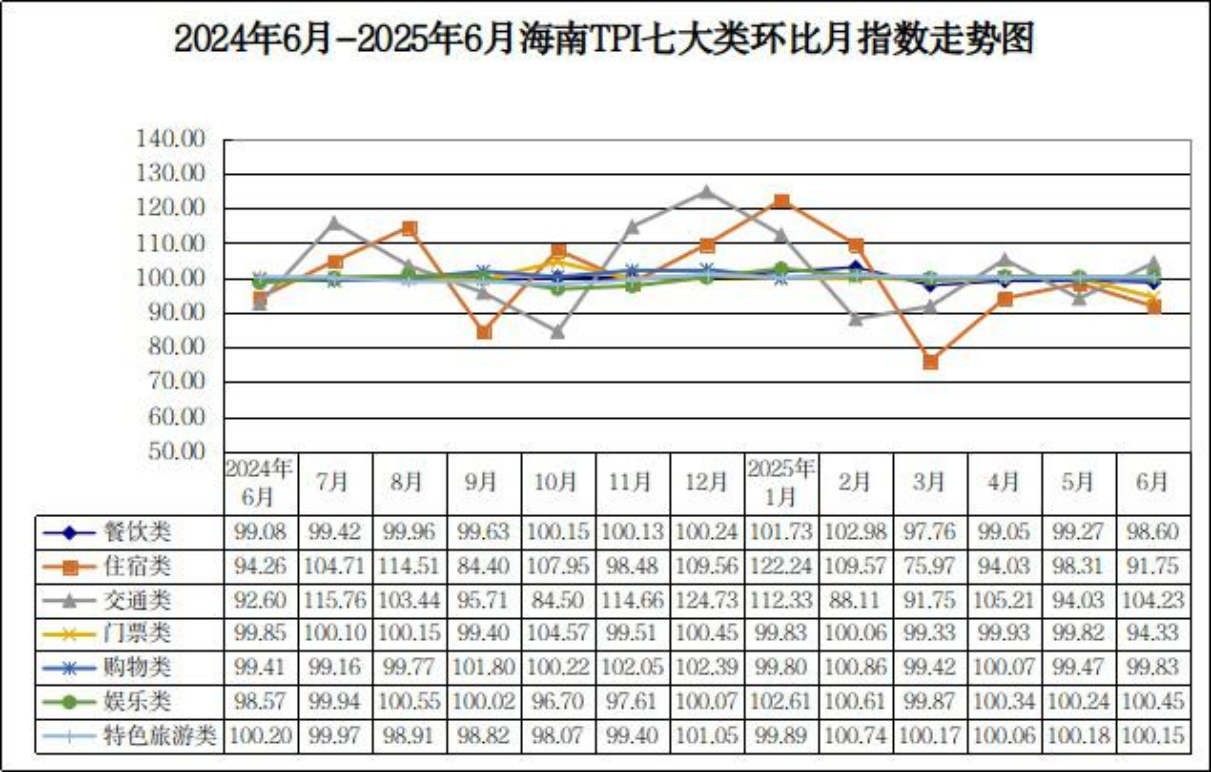


1.2025 年 6 月海南 TPI 同比运行情况。海南 TPI 七大类指数同比呈“三涨四降”的态势。交通类、购物类、住宿类价格指数同比分别上涨 28.22%、1.41%、0.21%，分别影响海南 TPI 上涨 7.62、0.28、0.05 个百分点；门票类、特色旅游类、餐饮类、娱乐类价格指数同比分别下降 2.92%、2.48%、1.04%、0.76%，分别影响海南 TPI 下降 0.20、0.28、0.07、0.03 个百分点。从监测小类看，2025 年 6 月海南 TPI 中国内航线机票价格同比涨幅居前，上涨 35.81%。



2.2025 年 6 月海南 TPI 环比运行情况。海南 TPI 七大类指数环比呈“四降三涨”的态势。住宿类、门票类、餐饮类、购物类价格指数环比分别下降 8.25%、5.67%、1.40%、0.17%，分别影响海南 TPI 环比下降 2.01、0.39、0.09、0.03 个百分点；交通类、娱乐类、特色旅游类价格指数环比分别上涨 4.23%、0.45%、0.15%，分别影响海南 TPI 环比上涨 1.14、0.02、0.02 个百分点。

从监测小类看，2025 年 6 月海南 TPI 中酒店客房价格环比下降 6.26%。



(二) 各类旅游消费价格运行情况

1.国内航线机票价格同环比上涨。2025 年 6 月，我省国内航线机票（18 条航线经济舱）价格为 733.49 元/座，同比上涨 35.81%，环比上涨 4.11%。

2.汽车租赁价格同比下降。2025 年 6 月，我省轿车租赁价格为 379.91 元/辆·天，同比下降 15.79%，环比上涨 1.50%；旅游大巴车租赁价格为 1215.04 元/辆·天，同比下降 16.54%，环比下降 10.50%。

3.酒店客房价格环比下降，会议室租赁价格微涨。2025年6月，我省酒店客房价格为278.22元/间·天，同比下降1.67%，环比下降6.26%；酒店中型会议室（可容纳80人-150人）租赁价格为5024.17元/间·天，同比下降5.62%，环比上涨0.19%。

4.娱乐项目价格环比略涨，景区门票价格下降。2025年6月，我省娱乐项目（重点监测的8种项目）价格为253.59元/人·次，同比下降1.03%，环比上涨1.56%；景区门票（5A~3A）价格为53.82元/人·次，同比下降16.40%，环比下降12.50%。

5.高尔夫与温泉价格环比略涨。2025年6月，我省高尔夫（18洞标杆）价格为730.00元/场，同比上涨14.25%，环比上涨0.23%；温泉价格为132.92元/人·次，同比下降2.34%，环比上涨1.32%。

6.免税商品与特色产品价格同比略涨。2025年6月，我省免税商品（重点监测的100种产品）价格为921.86元/件，同比上涨4.87%，环比上涨3.24%；海南特产（重点监测的14种产品）价格为23.87元/件，同比上涨2.05%，环比下降0.17%。

二、海南旅游消费价格特点

6月我省旅游消费价格同比上涨，环比下降。交通类价格同环比上涨，购物类、住宿类价格同比上涨、环比下降，门票类、餐饮类价格同环比下降，特色旅游类、娱乐类价格同比下降、环比上涨。交通类中南京至海口、三亚至广州、海口至深圳、北京至三亚国内航线机票价格分别为941.25元/座、788.75元/座、608.75元/座、722.50元/座，同比分别上涨58.71%、48.26%、46.46%、16.22%，环比分别上涨33.62%、2.14%、1.36%、39.64%。住宿类中五星级（含准五）、四星级（含准四）、三星级（含准三）、三星级以下酒店双标客房价格分别为520.53元/间·天、255.84元/间·天、191.80元/间·天、144.71元/间·天，同比涨跌幅分别为-0.08%、8.00%、-5.31%、-15.56%，环比涨跌幅分别为-9.41%、0.89%、-7.38%、-4.78%。

三、海南 TPI 运行主要影响因素分析

影响海南 TPI 同比上涨的影响因素：受月初台风“蝴蝶”导致短期内三港停航、飞机停运，陈奕迅演唱会带动进出岛、住宿需求增长，去年同期我省国内航线机票等价格基数偏低等因素影响，我省国内航线机票及部分星级酒店等旅游消费价格同比上涨，带动海南 TPI 同比呈涨。

影响海南 TPI 环比下降的主要因素：受台风“蝴蝶”及高温、多雨天气影响，当月虽有大型文艺演出举办，但对我省旅游消费拉动短暂，我省旅游消费价格整体仍呈下降走势，海南 TPI 环比下降。

四、海南 TPI 运行后期预测

7 月，受暑期效应释放拉动家庭出游增加及去年同期旅游消费市场整体价格基数偏低等因素影响，海南 TPI 同环比将均呈上涨趋势。暑期游带动海南暑期机票、高星级客房预订量增长，国内航线机票、酒店客房等旅游消费价格同环比上涨；购物类受免税商品、海南特色产品价格同比略涨的影响，呈同比小幅上涨走势，同时旅游客流量环比增长将带动购物类价格环比上涨；门票类、餐饮类、娱乐类、特色旅游类等旅游消费价格整体将延续当前同比下降走势运行，受暑期旅游旺季影响，环比将呈稳中略涨走势运行；出租车、高铁、轮渡等旅游消费价格保持平稳走势。

抄送：国家发展改革委价格司、国家发展改革委价格监测中心，省旅游
和文化广电体育厅、省商务厅、省统计局、省市场监管局、省大
数据发展中心、省工商联、省知联会，各民主党派省委会，各
市、县、自治县发展改革委。

海南省发展和改革委员会办公室

2025年7月14日印发
