

# 中国·海南旅游消费价格指数月报

第 142 期

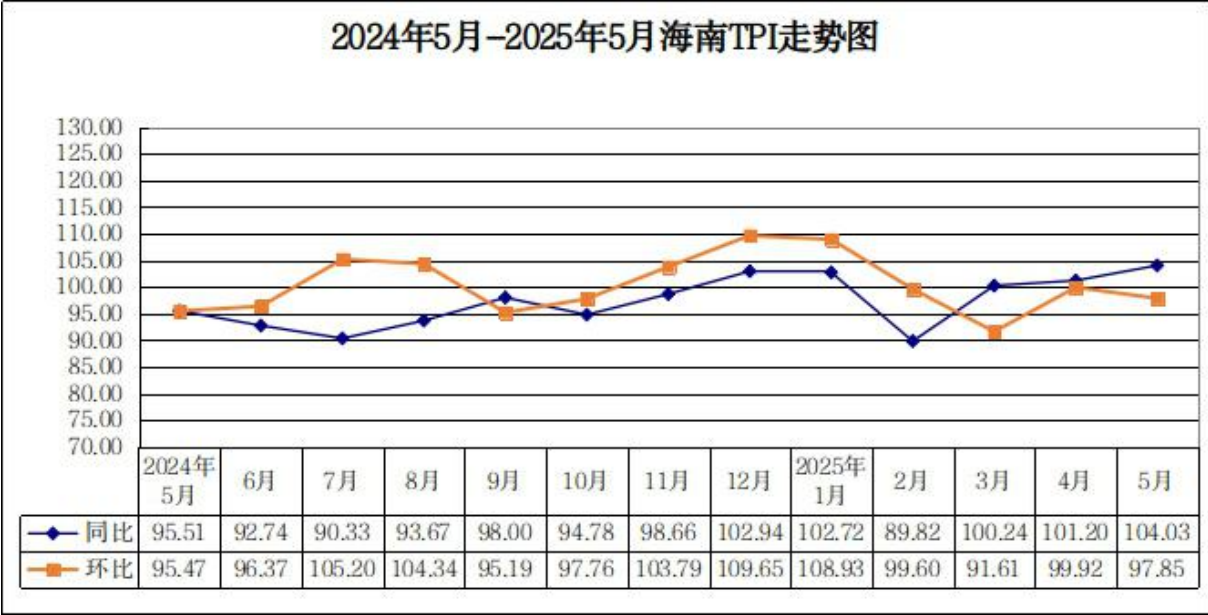
海南省发展和改革委员会

2025 年 6 月 11 日

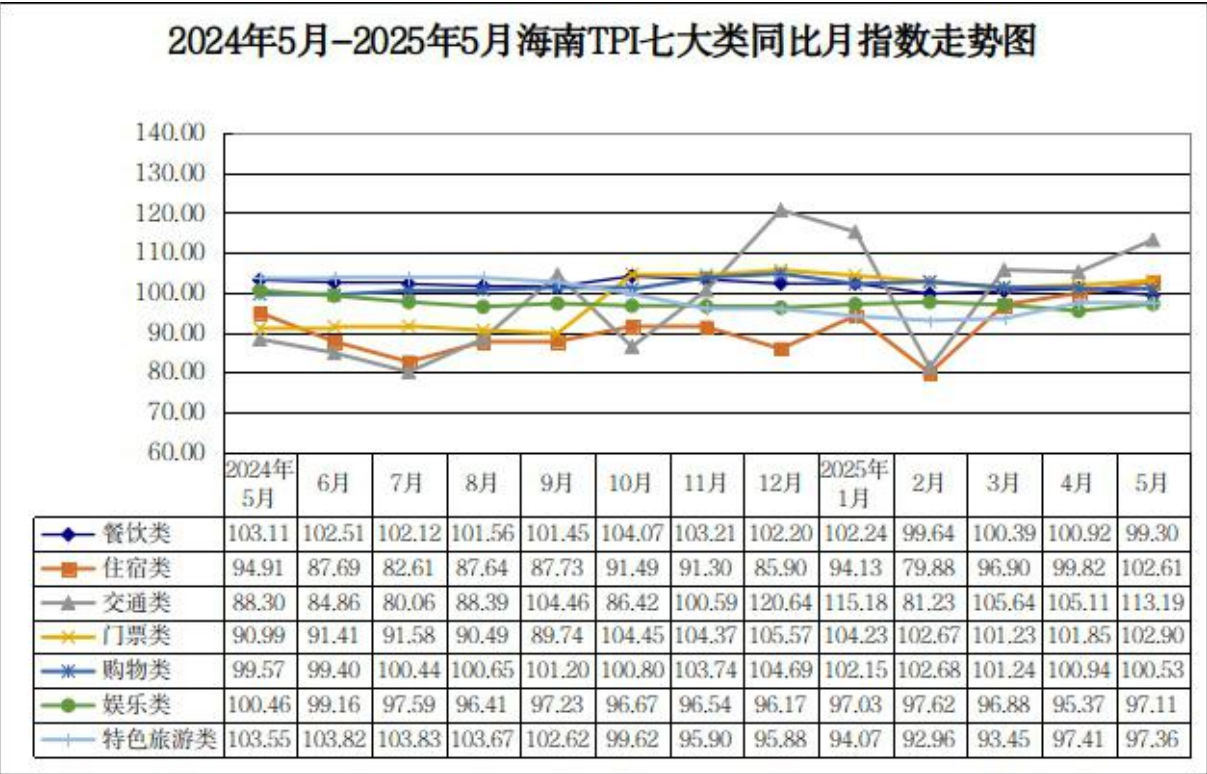
## 5 月中国·海南旅游消费价格指数 同比上涨 4.03% 环比下降 2.15%

### 一、海南旅游消费价格运行情况

（一）中国·海南旅游消费价格指数（即海南 TPI）运行情况  
2025 年 5 月，海南 TP 同比上涨 4.03%，环比下降 2.15%。

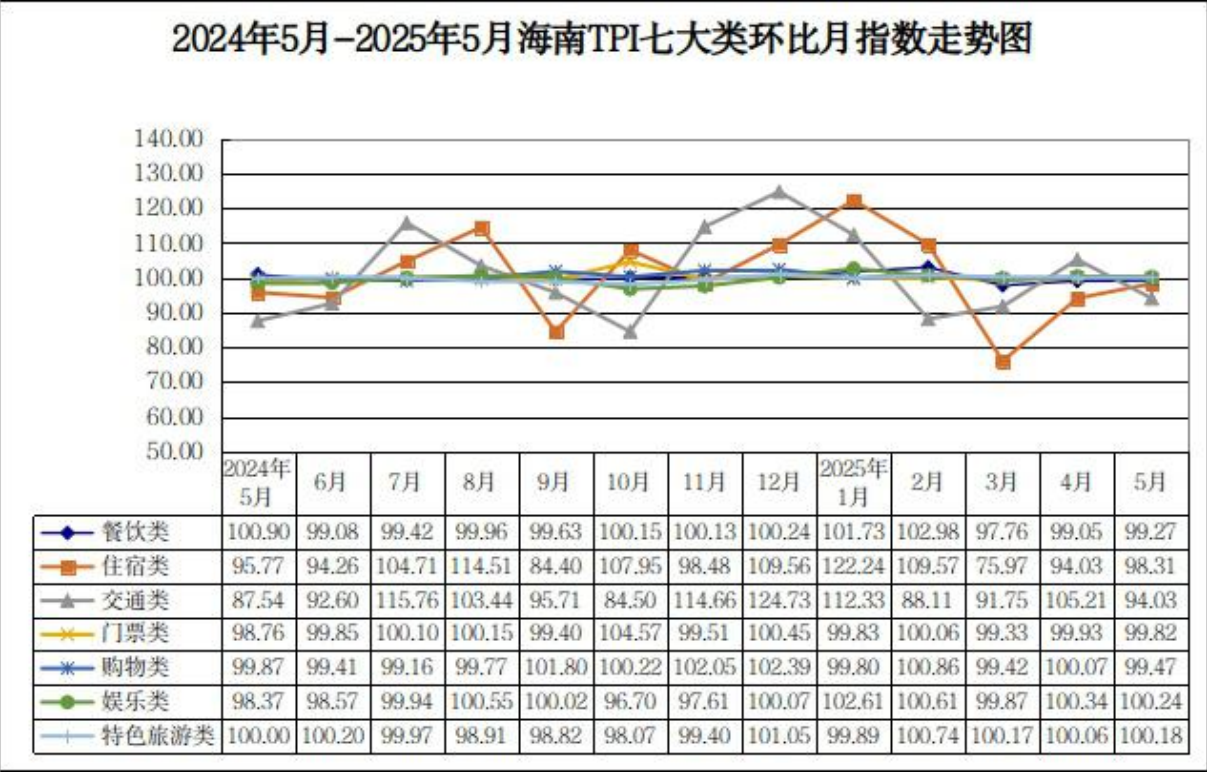


1.2025 年 5 月海南 TPI 同比运行情况。海南 TPI 七大类指数同比呈“四涨三降”的态势。交通类、门票类、住宿类、购物类价格指数同比分别上涨 13.19%、2.90%、2.61%、0.53%，分别影响海南 TPI 上涨 3.56、0.20、0.63、0.10 个百分点；娱乐类、特色旅游类、餐饮类价格指数同比分别下降 2.89%、2.64%、0.70%，分别影响海南 TPI 下降 0.13、0.29、0.04 个百分点。从监测小类看，2025 年 5 月海南 TPI 中国内航线机票价格同比涨幅居前，上涨 33.53%。



2.2025 年 5 月海南 TPI 环比运行情况。海南 TPI 七大类指数环比呈“五降二涨”的态势。交通类、住宿类、餐饮类、购物类、门票类价格指数环比分别下降 5.97%、1.69%、0.73%、0.53%、0.18%，分别影响海南 TPI 环比下降 1.61、0.41、0.05、0.10、0.01 个百分点；娱乐类、特色旅游类价格指数环比分别上涨 0.24%、0.18%，分别影响海南 TPI 环比上涨 0.01、0.02 个百分

点。从监测小类看，2025 年 5 月海南 TPI 中国内航线机票、酒店客房价格分别下降 8.37%、1.36%。



(二) 各类旅游消费价格运行情况

1.国内航线机票价格同比上涨，环比下降。2025 年 5 月，我省国内航线机票（18 条航线经济舱）价格为 704.44 元/座，同比上涨 33.53%，环比下降 8.37%。

2.汽车租赁价格同环比下降。2025 年 5 月，我省轿车租赁价格为 374.31 元/辆·天，同比下降 18.09%，环比下降 0.14%；旅游大巴车租赁价格为 1357.63 元/辆·天，同比下降 6.59%，环比下降 0.81%。

3.酒店客房价格同比上涨，会议室租赁价格同比下降。2025 年 5 月，我省酒店客房价格为 296.81 元/间·天，同比上涨 5.75%，环比下降 1.36%；酒店中型会议室（可容纳 80 人-150 人）租赁价格为 5014.44 元/间·天，同比下降 5.80%，环比上涨

0.88%。

4.娱乐项目价格环比略涨，景区门票价格环比略降。2025年5月，我省娱乐项目（重点监测的8种项目）价格为249.70元/人·次，同比下降3.64%，环比上涨0.21%；景区门票（5A~3A）价格为76.26元/人·次，同比上涨2.91%，环比下降0.31%。

5.高尔夫与温泉价格环比略降。2025年5月，我省高尔夫（18洞标杆）价格为728.33元/场，同比上涨13.82%，环比下降0.91%；温泉价格为131.19元/人·次，同比下降1.36%，环比下降1.52%。

6.免税商品与特色产品价格同比略涨。2025年5月，我省免税商品（重点监测的100种产品）价格为892.93元/件，同比上涨0.87%，环比下降0.71%。海南特产（重点监测的14种产品）价格为23.91元/件，同比上涨2.31%，环比上涨0.67%。

## **二、海南旅游消费价格特点**

5月我省旅游消费价格同比上涨，环比下降。交通类、门票类、住宿类、购物类价格同比上涨、环比下降，餐饮类价格同环比下降，娱乐类、特色旅游类价格同比下降、环比上涨。交通类中三亚至深圳、南京至海口、三亚至重庆、海口至上海国内航线机票价格分别为695.56元/座、704.44元/座、746.11元/座、722.00元/座，同比分别上涨78.12%、77.84%、55.47%、34.52%，环比分别下降4.57%、9.97%、11.00%、10.37%。住宿类中五星级（含准五）、四星级（含准四）、三星级（含准三）、三星级以下酒店双标客房价格分别为574.58元/间·天、253.58元/间·天、207.09元/间·天、151.98元/间·天，同比涨跌幅分别为13.00%、5.99%、3.07%、-12.69%，环比涨跌幅分别为-2.02%、

0.88%、-1.93%、-1.75%。

### **三、海南 TPI 运行主要影响因素分析**

影响海南 TPI 同比上涨的影响因素：受入境免签政策不断升级扩容，政策利好拉动海南出入境旅游客流同比攀升；“五一”假期效应释放，全省接待游客较去年同期增长；去年同期我省旅游消费市场价格基数偏低多重因素影响，拉动我省国内航线机票、酒店客房价格等旅游消费价格同比上涨，海南 TPI 同比小幅上涨。

影响海南 TPI 环比下降的主要因素：4 月受离境退税、240 小时免签等利好政策有效带动旅游消费市场热度，我省国内航线机票等旅游消费价格基数走高，5 月旅游市场商品及服务供应充足，消费需求有限，海南 TPI 环比回落。

### **四、海南 TPI 运行后期预测**

6 月，受 2024 年旅游消费市场整体价格基数较低、月初假期效应小幅拉动、跨境旅游升温的影响，海南 TPI 同比将呈上涨走势；受进入传统旅游淡季、高温天气、负面舆情等因素影响，海南 TPI 环比将呈下降走势。端午假期游客、跨境游旅客同比增长，拉动国内航线机票、酒店客房等旅游消费价格同比上涨，节日过后高温天气叠加传统淡季影响，价格整体环比下降；餐饮类、娱乐类、购物类及特色旅游类等旅游消费价格将延续前期同比下降走势运行，受旅游淡季影响，环比将呈稳中略降走势；出租车、高铁、轮渡等旅游消费价格平稳。

---

抄送：国家发展改革委价格司、国家发展改革委价格监测中心，省旅游和文化广电体育厅、省商务厅、省统计局、省市场监管局、省大数据发展中心、省工商联、省知联会，各民主党派省委会，各市、县、自治县发展改革委。

---

海南省发展和改革委员会办公室

2025 年 6 月 11 日印发

---