

中国·海南旅游消费价格指数月报

第 141 期

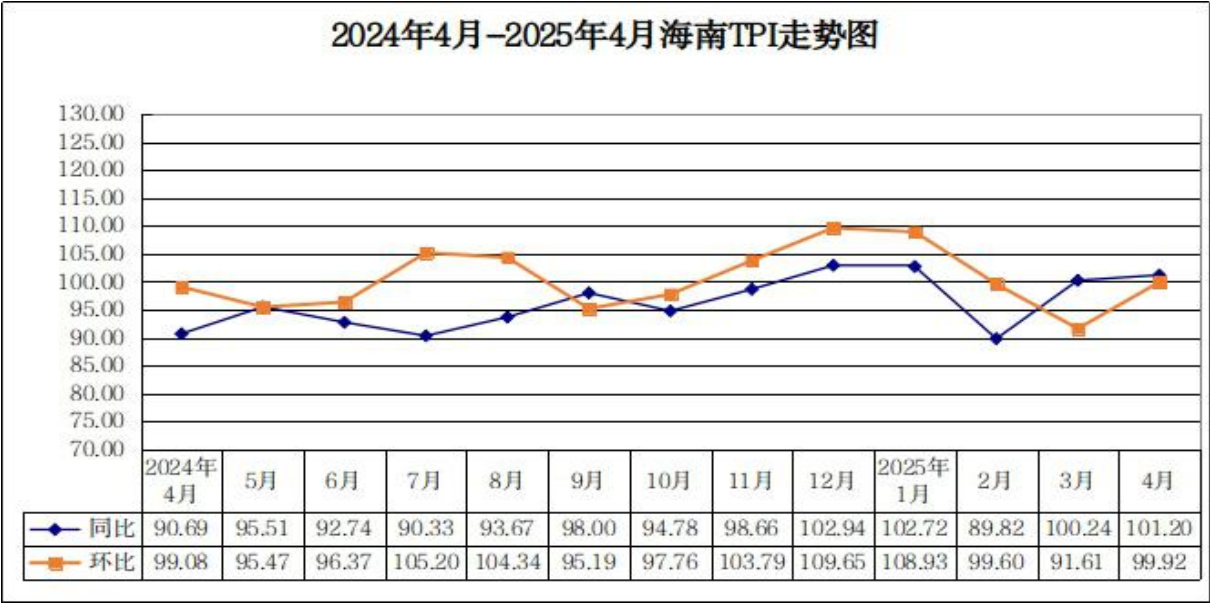
海南省发展和改革委员会

2025 年 5 月 12 日

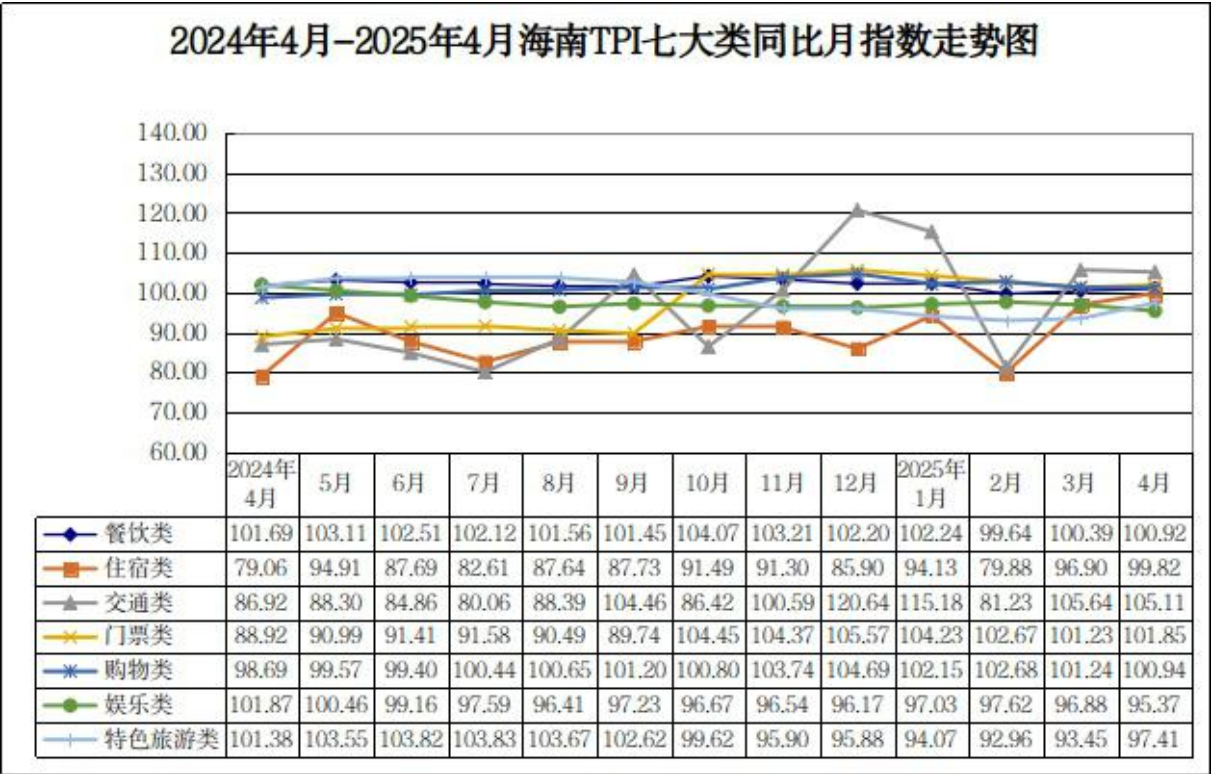
4 月中国·海南旅游消费价格指数 同比上涨 1.20% 环比下降 0.08%

一、海南旅游消费价格运行情况

（一）中国·海南旅游消费价格指数（即海南 TPI）运行情况
2025 年 4 月，海南 TP 同比上涨 1.20%，环比下降 0.08%。

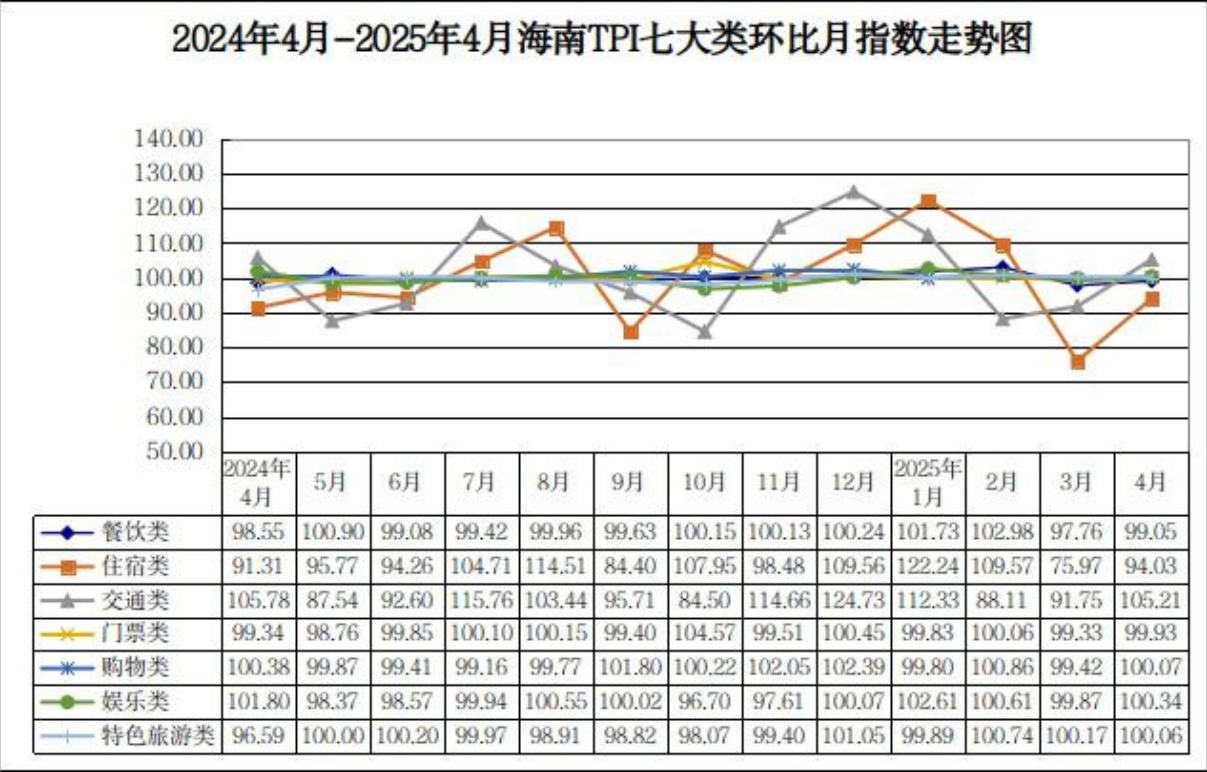


1.2025 年 4 月海南 TPI 同比运行情况。海南 TPI 七大类指数同比呈“四涨三降”的态势。交通类、门票类、购物类、餐饮类价格指数同比分别上涨 5.11%、1.85%、0.94%、0.92%，分别影响海南 TPI 上涨 1.38、0.12、0.18、0.06 个百分点；娱乐类、特色旅游类、住宿类价格指数同比分别下降 4.63%、2.59%、0.18%，分别影响海南 TPI 下降 0.21、0.29、0.04 个百分点。从监测小类看，2025 年 4 月海南 TPI 中国内航线机票价格同比涨幅居前，上涨 7.43%。



2.2025 年 4 月海南 TPI 环比运行情况。2025 年 4 月，海南 TPI 七大类指数环比呈“二降四涨一平”的态势。住宿类、餐饮类价格指数环比分别下降 5.94%、0.95%，分别影响海南 TPI 环比下降 1.46、0.06 个百分点；交通类、娱乐类、购物类、特色旅游类价格指数环比分别上涨 5.21%、0.34%、0.07%、0.06%，分别影响海南 TPI 环比上涨 1.40、0.02、0.01、0.01 个百分点，门票类

价格指数环比基本持平。从监测小类看，2025 年 4 月海南 TPI 中酒店客房价格环比下降 5.33%。



(二) 各类旅游消费价格运行情况

1.国内航线机票价格同环比上涨。2025 年 4 月，我省国内航线机票（18 条航线经济舱）价格为 768.88 元/座，同比上涨 7.43%，环比上涨 5.51%。

2.汽车租赁价格同环比下降。2025 年 4 月，我省轿车租赁价格为 374.83 元/辆·天，同比下降 20.98%，环比下降 0.40%；旅游大巴车租赁价格为 1368.75 元/辆·天，同比下降 19.25%，环比下降 1.47%。

3.酒店客房与酒店会议室租赁价格同比下降。2025 年 4 月，我省酒店客房价格为 300.91 元/间·天，同比下降 1.98%，环比下降 5.33%；酒店中型会议室（可容纳 80 人-150 人）租赁价格为 4970.46 元/间·天，同比下降 6.63%，环比基本持平。

4.娱乐项目价格环比略涨，景区门票价格环比平稳。2025年4月，我省娱乐项目（重点监测的8种项目）价格为249.17元/人·次，同比下降6.79%，环比上涨0.08%；景区门票价格为76.42元/人·次，同比上涨2.65%，环比基本持平。

5.高尔夫价格环比持平，温泉价格同环比略涨。2025年4月，我省高尔夫（18洞标杆）价格为735.00元/场，同比下降14.84%，环比持平；温泉价格为133.22元/人·次，同比上涨0.20%，环比上涨0.14%。

6.免税商品与特色产品价格环比略降。2025年4月，我省免税商品（重点监测的100种产品）价格为899.30元/件，同比上涨1.27%，环比上涨0.68%。海南特产（重点监测的14种产品）价格为23.75元/件，同比上涨1.80%，环比持平。

二、海南旅游消费价格特点

4月我省旅游消费价格同比略涨，环比下降。交通类、购物类价格同环比上涨。交通类中其中南京至海口、北京至海口、三亚至重庆、海口至重庆国内航线机票价格分别为782.44元/座、564.44元/座、838.33元/座、808.89元/座，同比分别上涨86.25%、28.60%、9.85%、7.36%，环比分别上涨66.87%、5.88%、1.82%、5.97%。餐饮类价格同比上涨、环比下降。住宿类价格同环比下降。住宿类中五星级（含准五）、四星级（含准四）、三星级（含准三）、三星级以下酒店双标客房价格分别为586.42元/间·天、251.36元/间·天、211.17元/间·天、154.69元/间·天，同比涨跌幅分别为0.69%、-3.29%、-0.52%、-10.77%，环比分别下降6.63%、5.23%、1.29%、5.81%。娱乐类、特色旅游类价格同比下降、环比上涨，门票类价格环比趋于持平。

三、海南 TPI 运行主要影响因素分析

影响海南 TPI 同比略涨的影响因素：月初清明假期到来、月末“五一”假期临近，节日效应释放；离境退税、240 小时过境免签等利好政策实施，有效带动国内旅游消费热度，进而影响进出岛客流上涨，拉动我省国内航线机票等旅游消费价格同比上涨，海南 TPI 同比小幅上涨。

影响海南 TPI 环比下降的主要因素：经济环境持续变化影响旅游消费市场，消费者更注重性价比与个性化，市场竞争及经营者运营压力加大，旅游业相关经营者通过降价和增加低价服务吸引消费者，海南 TPI 价格同环比呈下降走势。

四、海南 TPI 运行后期预测

5 月，受“五一”假期效应及大型文艺演出等因素拉动，海南 TPI 将呈同环比上涨走势运行。“五一”假期效应叠加时代少年团演唱会、音乐节举办，多元化文旅产品推出，进出岛客流上涨，拉动国内航线机票、酒店客房等旅游消费价格同环比上涨；餐饮类、娱乐类及免税商品、特色产品等旅游消费价格受节日效应拉动，同环比将呈稳中略涨走势；景区门票、高尔夫、温泉等旅游消费价格将环比趋于持平；出租车、高铁、轮渡等旅游消费价格将保持同环比平稳走势运行。

抄送：国家发展改革委价格司、国家发展改革委价格监测中心，省旅游
和文化广电体育厅、省商务厅、省统计局、省市场监管局、省大
数据发展中心、省工商联、省知联会，各民主党派省委会，各
市、县、自治县发展改革委。

海南省发展和改革委员会办公室

2025 年 5 月 13 日印发
