

中国·海南旅游消费价格指数月报

第 140 期

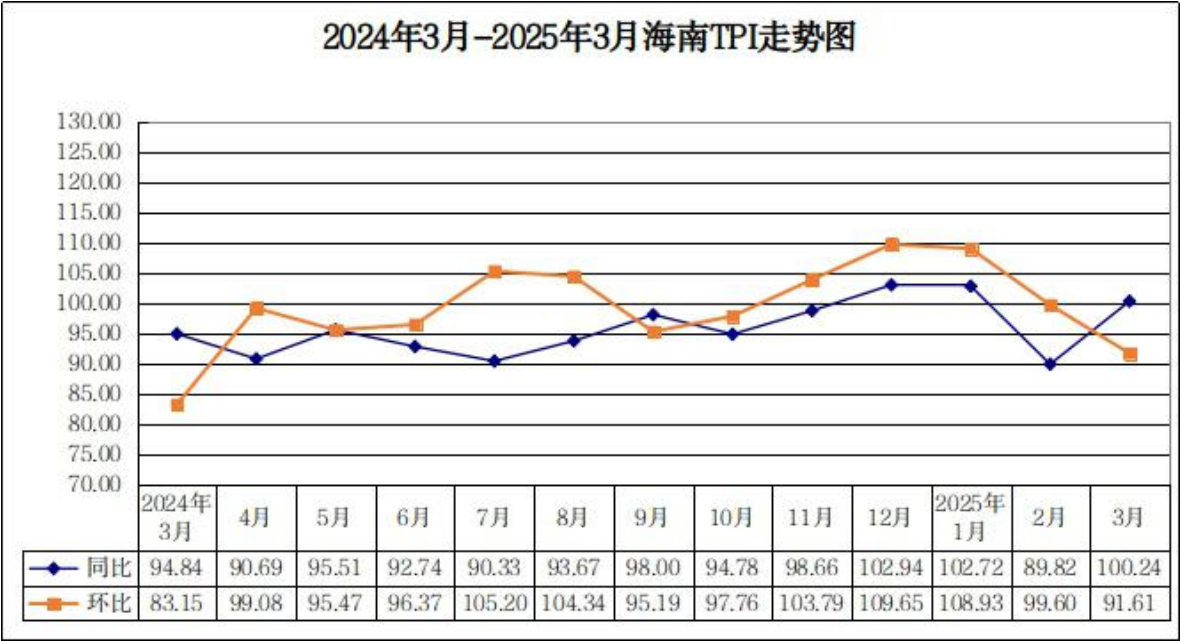
海南省发展和改革委员会

2025 年 4 月 10 日

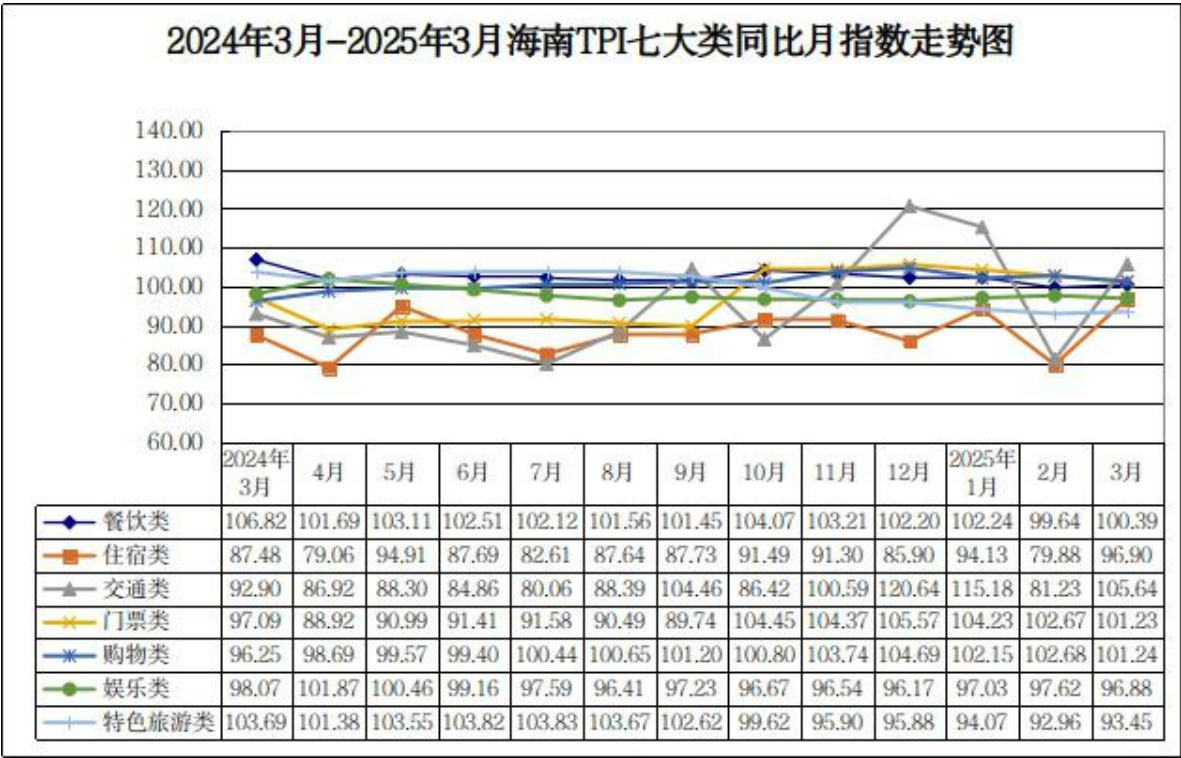
3 月中国·海南旅游消费价格指数 同比上涨 0.24% 环比下降 8.39%

一、海南旅游消费价格运行情况

（一）中国·海南旅游消费价格指数（即海南 TPI）运行情况
2025 年 3 月，海南 TPI 同比上涨 0.24%，环比下降 8.39%。

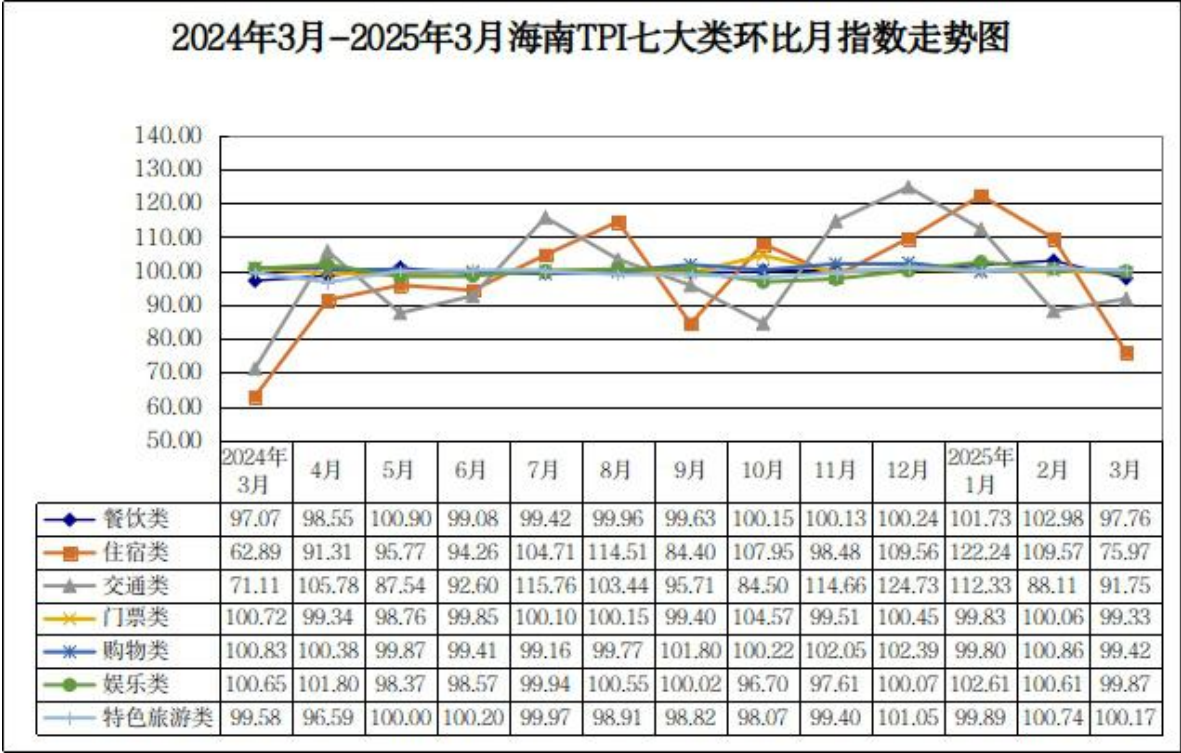


1.2025 年 3 月海南 TPI 同比运行情况。2025 年 3 月，海南 TPI 七大类指数同比呈“四涨三降”的态势。交通类、购物类、门票类、餐饮类价格指数同比分别上涨 5.64%、1.24%、1.23%、0.39%，分别影响海南 TPI 上涨 1.52、0.25、0.08、0.02 个百分点；特色旅游类、娱乐类、住宿类价格指数同比分别下降 6.55%、3.12%、3.10%，分别影响海南 TPI 下降 0.73、0.14、0.76 个百分点。从监测小类看，2025 年 3 月海南 TPI 中国内航线机票价格同比涨幅居前，上涨 10.34%。



2.2025 年 3 月海南 TPI 环比运行情况。2025 年 3 月，海南 TPI 七大类指数环比呈“六降一涨”的态势。住宿类、交通类、餐饮类、门票类、购物类、娱乐类价格指数环比分别下降 24.03%、8.25%、2.24%、0.67%、0.58%、0.13%，分别影响海南 TPI 环比下降 5.87、2.23、0.14、0.05、0.11、0.01 个百分点；特色旅游类价格指数环比上涨 0.17%，影响海南 TPI 环比上涨 0.02 个百

分点。从监测小类看，2025 年 3 月海南 TPI 中酒店客房、国内航线机票价格降幅居前，环比分别下降 19.91%、16.47%。



(二) 各类旅游消费价格运行情况

1.国内航线机票价格同比上涨，环比下降。2025 年 3 月，我省国内航线机票（18 条航线经济舱）价格为 728.73 元/座，同比上涨 10.34%，环比下降 16.47%。

2.汽车租赁价格同环比下降。2025 年 3 月，我省轿车租赁价格为 376.33 元/辆·天，同比下降 30.81%，环比下降 9.54%；旅游大巴车租赁价格为 1389.23 元/辆·天，同比下降 11.31%，环比下降 5.08%。。

3.酒店客房与酒店会议室租赁价格同环比下降。2025 年 3 月，我省酒店客房价格为 317.86 元/间·天，同比下降 3.59%，环比下降 19.91%；酒店中型会议室（可容纳 80 人-150 人）租赁价格为 4965.83 元/间·天，同比下降 6.72%，环比下降 0.29%。

4.娱乐项目与景区门票价格环比下降。2025年3月，我省娱乐项目（重点监测的7种项目）价格为256.62元/人·次，同比下降6.79%，环比下降0.05%；景区门票价格为61.94元/人·次，环比下降0.58%。

5.高尔夫价格环比持平，温泉价格环比上涨。2025年3月，我省高尔夫（18洞标杆）价格为735.00元/场，同比下降11.58%，环比持平；温泉价格为133.04元/人·次，同比下降1.33%，环比上涨3.32%。

6.免税商品与特色产品价格环比略降。2025年3月，我省免税商品（重点监测的100种产品）价格为893.26元/件，同比上涨2.26%，环比下降0.19%；海南特产（重点监测的14种产品）价格为23.75元/件，同比上涨1.71%，环比下降0.08%。

二、海南旅游消费价格特点

综合2025年3月我省旅游市场情况来看，3月我省旅游消费价格呈同比略涨，环比下降走势。交通类、购物类、门票类、餐饮类旅游消费价格同比上涨，环比下降，交通类中海口至重庆、海口至广州、三亚至重庆、三亚至深圳国内航线机票价格同比分别上涨34.28%、24.74%、24.40%、22.69%，环比分别下降14.35%、20.04%、29.25%、27.10%，汽车租赁类价格同环比下降，轮渡船票、高铁车票等交通类旅游消费价格保持稳定；门票类中5A级、4A级、3A级景区门票价格环比涨跌幅分别为-1.71%、0.53%、持平。住宿类、娱乐类旅游消费价格整体同环比下降，住宿类中五星级（含准五）、四星级（含准四）、三星级（含准三）、三星级以下酒店双标客房价格同比分别下降2.31%、4.44%、1.39%、9.45%，环比分别下降28.50%、9.46%、10.41%、

7.47%。特色旅游类旅游消费价格同比下降，环比上涨。

三、海南 TPI 运行主要影响因素分析

影响海南 TPI 同比略涨的影响因素：受周杰伦演唱会、海南黎族苗族传统节日“三月三”等大型演艺及活动举办等因素拉动国内航线机票等旅游消费价格同比上涨，海南 TPI 同比小幅上涨。

影响海南 TPI 环比下降的主要因素：旅游市场消费需求逐渐减弱，消费端的灵活性提升，供给端形成压力，旅游市场竞争激烈，低价争夺客源现象普遍，旅游消费市场价格整体呈降，带动海南 TPI 环比呈降。

四、海南 TPI 运行后期预测

4 月，受清明假期效应拉动，气候舒适带动小范围内错峰出游兴起等因素影响，预计海南 TPI 将呈同环比小幅上涨走势运行。其中，三月三节日结束后清明假期到来，进出岛客流小幅上涨，拉动国内航线机票等旅游消费价格同环比将呈上涨走势，酒店客房价格同比仍持续下降走势，环比小幅回升；免税商品或受美国“对等关税”的影响，整体成本上升，价格呈同环比上涨走势；餐饮类、娱乐类等旅游消费价格受旅游客流量小幅回升影响环比略涨；门票类及特色旅游类中高尔夫、温泉、价格将呈同环比下降走势运行；会议室租赁等旅游消费价格将延续同比下降走势，环比趋于持平；出租车、高铁、轮渡等旅游消费价格将保持平稳走势运行。

抄送：国家发展改革委价格司、国家发展改革委价格监测中心，省旅游和文化广电体育厅、省商务厅、省统计局、省市场监管局、省大数据发展中心、省工商联、省知联会，各民主党派省委会，各市、县、自治县发展改革委。

海南省发展和改革委员会办公室

2025 年 4 月 10 日印发
