

中国·海南旅游消费价格指数月报

第 139 期

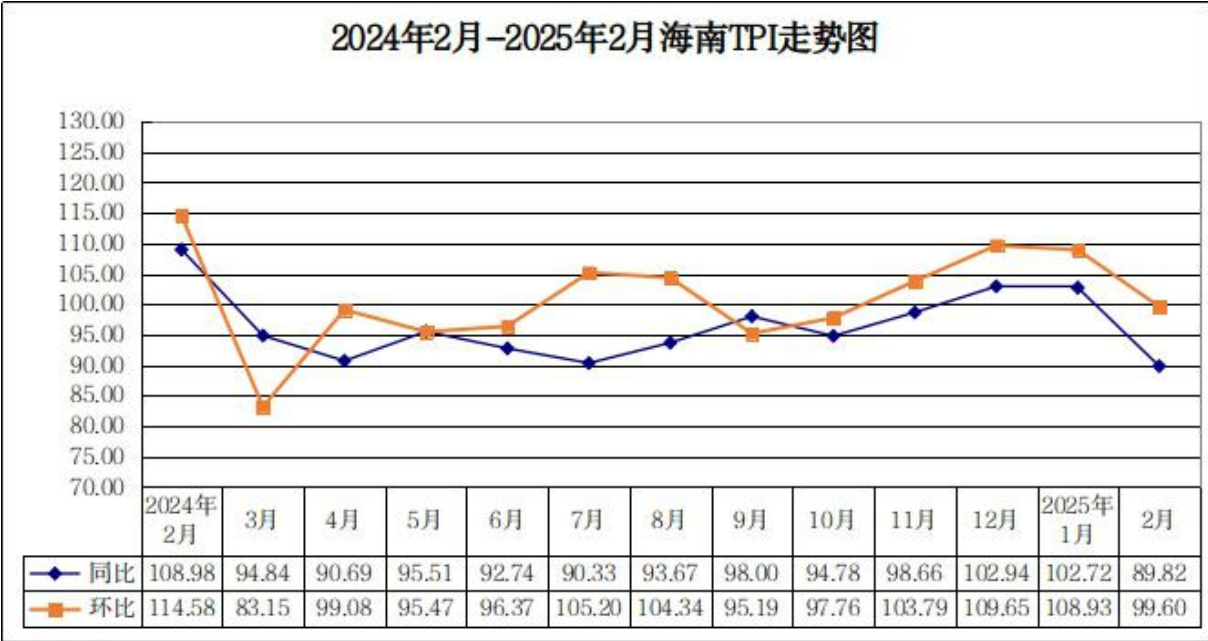
海南省发展和改革委员会

2025 年 3 月 12 日

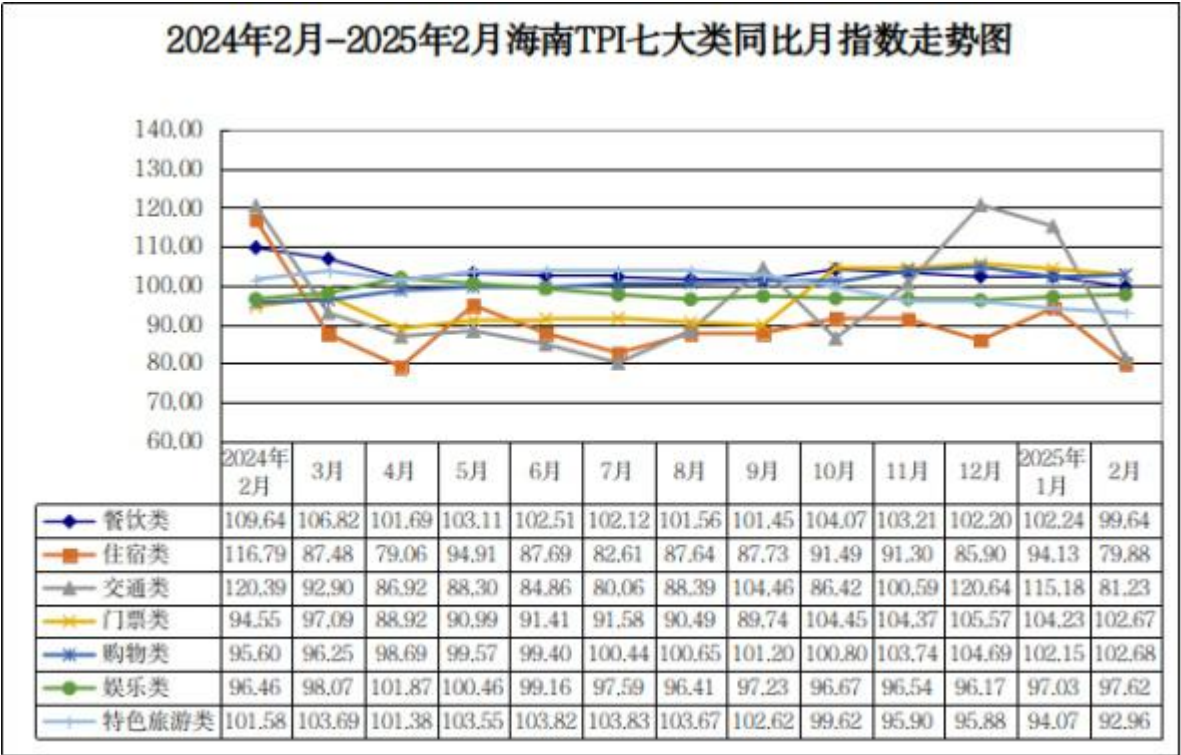
2 月中国·海南旅游消费价格指数 同比下降 10.18% 环比下降 0.40%

一、海南旅游消费价格运行情况

（一）中国·海南旅游消费价格指数（即海南 TPI）运行情况
2025 年 2 月，海南 TPI 同比下降 10.18%，环比下降 0.40%。

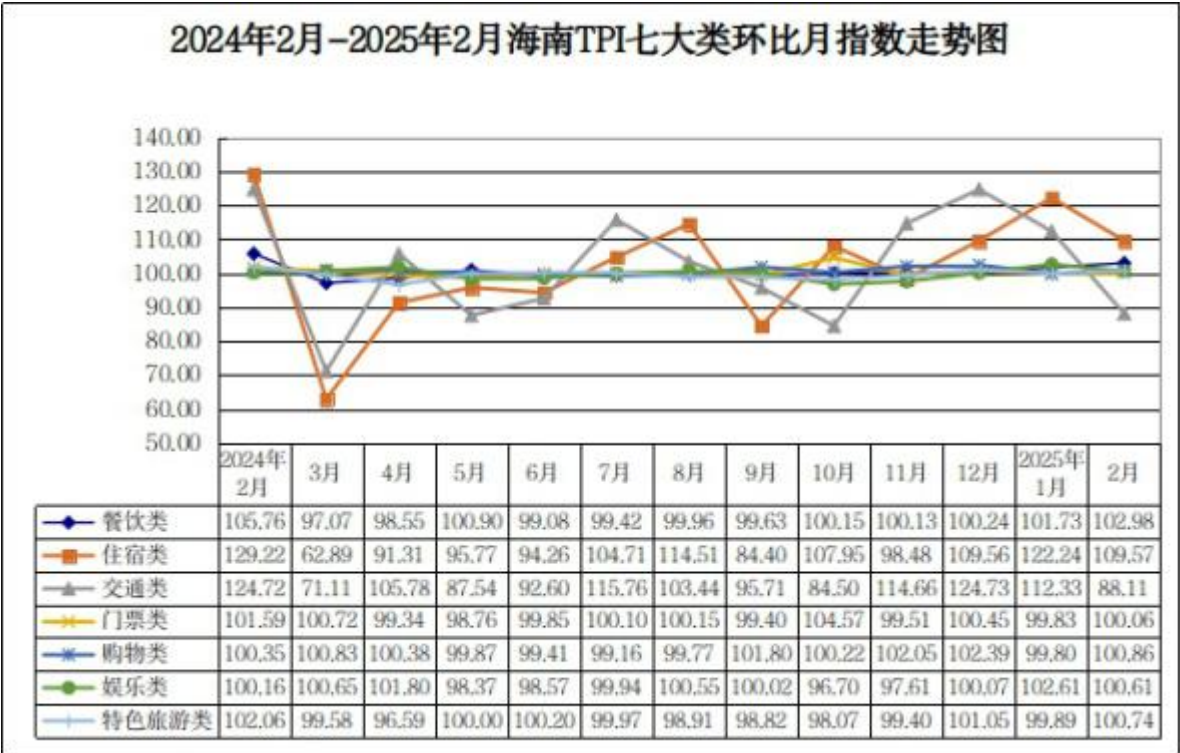


1.2025 年 2 月海南 TPI 同比运行情况。2025 年 2 月，海南 TPI 七大类指数同比呈“五降二涨”的态势。住宿类、交通类、特色旅游类、娱乐类、餐饮类价格指数同比分别下降 20.12%、18.77%、7.04%、2.38%、0.36%，分别影响海南 TPI 下降 4.91、5.07、0.78、0.11、0.02 个百分点；购物类、门票类价格指数同比分别上涨 2.68%、2.67%，分别影响海南 TPI 上涨 0.53、0.18 个百分点。从监测小类看，2025 年 2 月海南 TPI 中轿车租赁、旅游车租赁、酒店客房、国内航线机票价格同比降幅较大，分别下降 56.37%、27.52%、20.20%、15.77%。



2.2025 年 2 月海南 TPI 环比运行情况。2025 年 2 月，海南 TPI 七大类指数环比呈“一降五涨一平”的态势。交通类价格指数环比下降 11.89%，影响海南 TPI 环比下降 3.21 个百分点；住宿类、餐饮类、购物类、特色旅游类、娱乐类价格指数环比分别上

涨 9.57%、2.98%、0.86%、0.74%、0.61%，分别影响海南 TPI 环比上涨 2.34、0.19、0.17、0.08、0.03 个百分点；门票类价格指数环比基本持平。从监测小类看，2025 年 2 月海南 TPI 中国内航线机票价格环比下降 10.02%。



(二) 各类旅游消费价格运行情况

1.国内航线机票价格同环比下降。2025 年 2 月，我省国内航线机票（18 条航线经济舱）价格为 872.40 元/座，同比下降 15.77%，环比下降 10.02%。

2.汽车租赁价格同比下降，环比上涨。2025 年 2 月，我省轿车租赁价格为 416.00 元/辆·天，同比下降 56.37%，环比上涨 0.55%；旅游大巴车租赁价格为 1463.58 元/辆·天，同比下降 27.52%，环比上涨 4.05%。

3.酒店客房价格环比上涨，酒店会议室租赁价格环比略涨。

2025年2月，我省酒店客房价格为396.88元/间·天，同比下降20.20%，环比上涨8.41%；酒店中型会议室（可容纳80人-150人）租赁价格为4980.42元/间·天，同比下降6.44%，环比上涨0.48%。

4.娱乐项目与景区门票价格环比略涨。2025年2月，我省娱乐项目（重点监测的8种项目）价格为256.75元/人·次，同比下降5.68%，环比上涨0.71%；景区门票价格为62.30元/人·次，同比下降4.36%，环比上涨0.64%。

5.高尔夫价格环比持平，温泉价格同环比上涨。2025年2月，我省高尔夫（18洞标杆）价格为735.00元/场，同比下降19.12%，环比持平；温泉价格为128.76元/人·次，同比上涨2.39%，环比上涨6.25%。

6.免税商品价格同环比上涨，特色产品价格环比略降。2025年2月，我省免税商品（重点监测的100种产品）价格为894.97元/件，同比上涨3.62%，环比上涨0.71%；海南特产（重点监测的14种产品）价格为23.77元/件，同比上涨2.19%，环比下降0.54%。

二、海南旅游消费价格特点

综合2025年2月我省旅游市场情况来看，我省旅游消费价格同环比均呈下降走势。交通类旅游消费价格同环比下降，交通类价格受国内航线机票价格同环比下降拉动，整体呈降，其中上海至海口、北京至海口、北京至三亚、广州至海口航线机票价格同比分别下降65.21%、58.67%、55.30%、50.00%，环比分别下降78.99%、72.94%、68.48%、67.46%，汽车租赁类价格同比下降，

环比略有上涨，轮渡船票、高铁车票等交通类旅游消费价格保持平稳运行；住宿类、特色旅游类、娱乐类、餐饮类旅游消费价格整体同比下降，环比上涨，住宿类中五星级（含准五）、四星级（含准四）、三星级（含准三）、三星级以下酒店双标客房价格同比分别下降 22.76%、20.07%、9.63%、19.90%，环比分别上涨 11.25%、3.36%、5.02%、8.22%；购物类旅游消费价格整体同环比上涨；门票类旅游消费价格同比上涨，环比基本持平，门票类中 5A 级、4A 级、3A 级景区门票价格同比涨跌幅分别为 6.77%、-2.58%、9.63%，环比涨跌幅分别为 0.46%、-1.38%、0.29%。

三、海南 TPI 运行主要影响因素分析

影响海南 TPI 同环比下降的主要因素：一是春节错月，假日效应稀释。2024 年春节假期在 2 月，2025 年春节跨月，春节效应提前在 1 月释放，稀释 2 月节日效应，是海南 TPI 同环比下降的主因；二是良好天气及运力增加助力海南旅游消费价格同环比下行。春节期间我省天气以晴好为主，进出岛航空、轮渡运行正常，未出现因恶劣天气停航导致旅客滞留、票价高涨现象，加之航空、轮渡运力增加，带动海南 TPI 同环比下降；三是政府引导市场价格合理运行作用显现。春节前期，省发展改革委加强机票、酒店等旅游消费价格监测预警，并召集相关部门和各航司学习传达国家文件精神，要求各航司落实国家文件要求，合理制定票价，避免机票价格涨幅过高，引导旅游行业经营者提高自律意识，促进旅游市场健康运行。

四、海南 TPI 运行后期预测

3 月，随着气温回暖，寒假和春节效应消逝，候鸟人群返乡

等因素影响，预计海南 TPI 将延续 2 月同环比下降走势运行。其中，国内航线机票、汽车租赁、酒店客房等旅游消费价格同环比将呈下降走势；餐饮类及免税商品、特色产品等购物类旅游消费价格波动幅度较小，将呈同比上涨，环比小幅下降走势；门票类等旅游消费价格将呈同比略涨，环比略有下降走势运行；娱乐类等旅游消费价格将延续同比略降，环比略涨走势运行；特色旅游类中高尔夫、温泉、会议室租赁等旅游消费价格将同比下降走势，环比趋于持平；出租车、高铁、轮渡等旅游消费价格将保持平稳走势运行。

抄送：国家发展改革委价格司、国家发展改革委价格监测中心，省旅游和广电体育厅、省商务厅、省统计局、省市场监管局、省大数据发展中心、省工商联、省知联会，各民主党派省委会，各市、县、自治县发展改革委。

海南省发展和改革委员会办公室

2025 年 3 月 12 日印发
