

中国·海南旅游消费价格指数月报

第 137 期

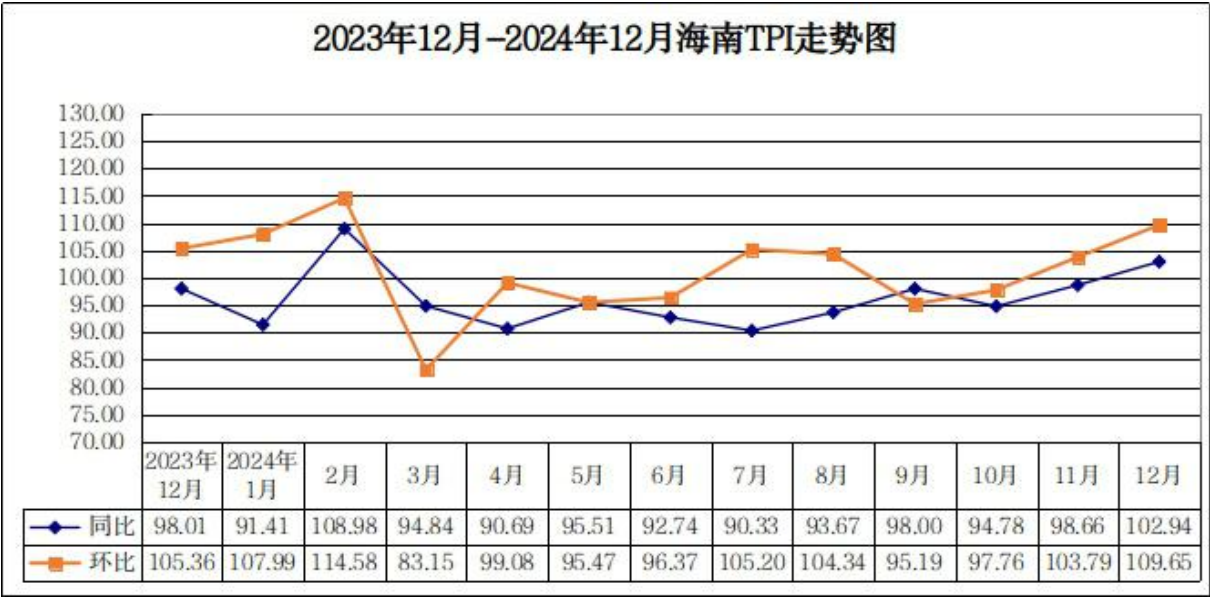
海南省发展和改革委员会

2025 年 1 月 16 日

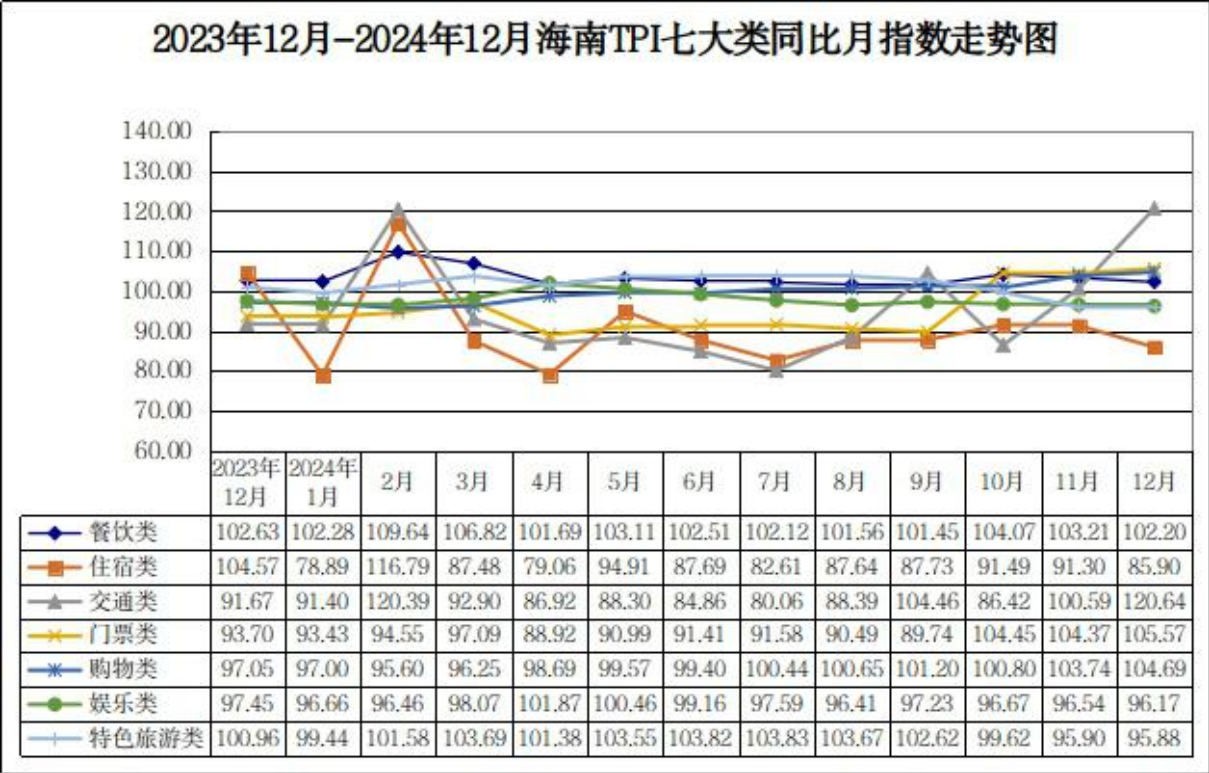
12 月中国·海南旅游消费价格指数 同比上涨 2.94% 环比上涨 9.65%

一、海南旅游消费价格运行情况

（一）中国·海南旅游消费价格指数（即海南 TPI）运行情况
2024 年 12 月，海南 TPI 同比上涨 2.94%，环比上涨 9.65%。

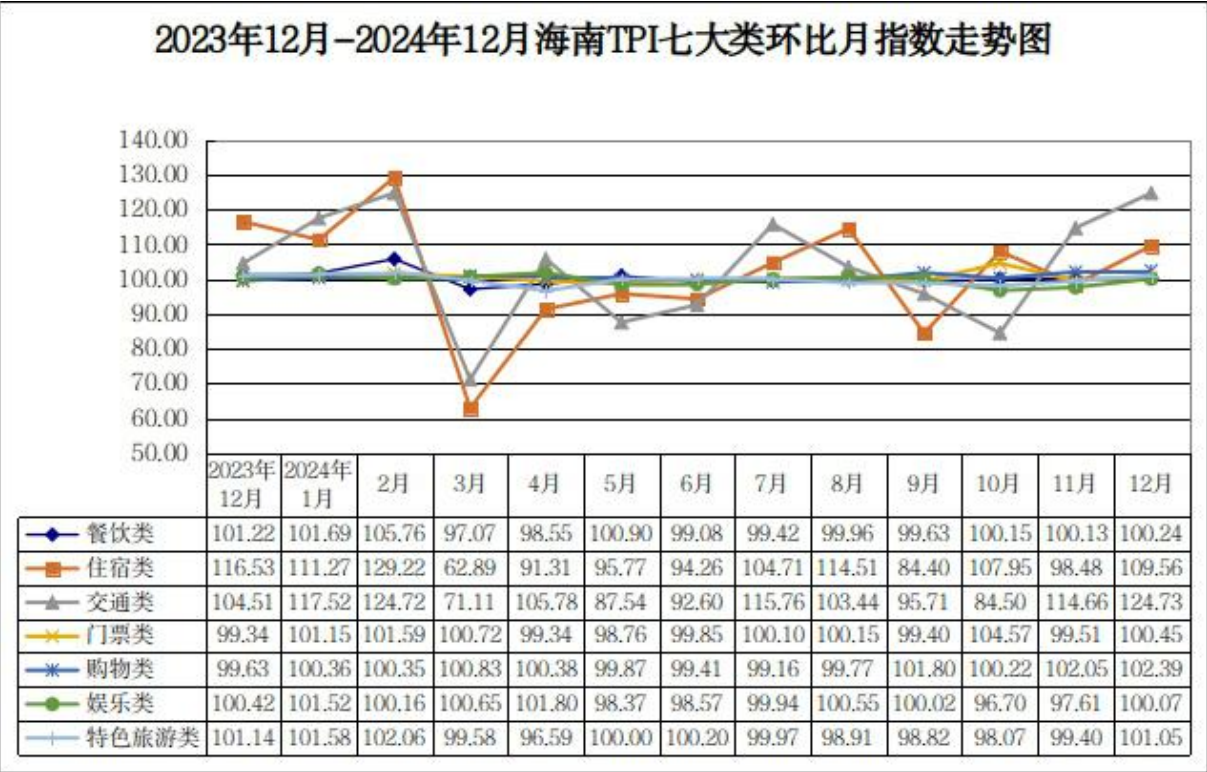


1.2024 年 12 月海南 TPI 同比运行情况。2024 年 12 月，海南 TPI 七大类指数同比呈“四涨三降”的态势。交通类、门票类、购物类、餐饮类价格指数同比分别上涨 20.02%、5.57%、4.69%、2.20%，分别影响海南 TPI 上涨 5.57、0.38、0.93、0.14 个百分点；住宿类、特色旅游类、娱乐类价格指数同比分别下降 14.10%、4.12%、3.83%，分别影响海南 TPI 下降 3.44、0.46、0.18 个百分点。从监测小类看，2024 年 12 月海南 TPI 中国内航线机票价格同比涨幅居前，上涨 25.17%。



2.2024 年 12 月海南 TPI 环比运行情况。2024 年 12 月，海南 TPI 七大类指数环比均“六涨一平”态势。交通类、住宿类、购物类、特色旅游类、门票类、餐饮类价格指数环比分别上涨 24.73%、9.56%、2.39%、1.05%、0.45%、0.24%，分别影响海南 TPI 环比上涨 6.67、2.34、0.47、0.12、0.03、0.02 个百分点；娱乐类

价格指数环比基本持平。从监测小类看，2024 年 12 月海南 TPI 中国内航线机票价格环比涨幅居前，上涨 29.45%。



(二) 各类旅游消费价格运行情况

1.国内航线机票价格同环比上涨。2024 年 12 月，我省国内航线机票（18 条航线经济舱）价格为 829.68 元/座，同比上涨 25.17%，环比上涨 29.45%。

2.轿车租赁价格同环比下降，旅游大巴车租赁价格环比略涨。2024 年 12 月，我省轿车租赁价格为 391.92 元/辆·天，同比下降 37.79%，环比下降 1.39%；旅游大巴车租赁价格为 1426.08 元/辆·天，同比下降 21.93%，环比上涨 0.93%。

3.酒店客房价格环比上涨，酒店会议室租赁价格环比平稳。2024 年 12 月，我省酒店客房价格为 312.76 元/间·天，同比下降 13.79%，环比上涨 6.69%；酒店中型会议室（可容纳 80 人-150

人)租赁价格为 4945.00 元/间·天,同比下降 7.11%,环比基本持平。

4.娱乐项目价格环比持平,景区门票价格环比略涨。2024 年 12 月,我省娱乐项目(重点监测的 8 种项目)价格为 243.31 元/人·次,同比下降 4.21%,环比基本持平;景区门票价格为 62.39 元/人·次,同比下降 0.45%,环比上涨 0.34%。

5.高尔夫和温泉价格环比均上涨。2024 年 12 月,我省高尔夫(18 洞标杆)价格为 732.50 元/场,同比下降 10.29%,环比上涨 5.28%;温泉价格为 124.58 元/人·次,同比上涨 13.83%,环比上涨 3.27%。

6.免税商品价格同环比上涨,特色产品价格环比持平。2024 年 12 月,我省免税商品(重点监测的 100 种产品)价格为 890.38 元/件,同比上涨 2.08%,环比上涨 0.65%;海南特产(重点监测的 14 种产品)价格为 23.99 元/件,同比上涨 4.26%,环比基本持平。

二、海南旅游消费价格特点

综合 2024 年 12 月我省旅游市场情况来看,我省旅游消费价格呈同环比上涨的走势运行。其中交通类中国内航线机票价格呈同环比上涨走势,如海口至北京、三亚至重庆、南京至海口、海口至重庆航线机票价格同比分别上涨 114.44%、77.40%、48.32%、34.08%,环比分别上涨 38.83%、14.47%、21.57%、44.83%;住宿类价格环比上涨,住宿类中五星级(含准五)、四星级(含准四)、三星级(含准三)、三星级以下酒店双标客房价格同比分别下降 17.66%、5.93%、8.39%、16.34%,环比分别为

12.00%、2.74%、-0.54%、3.71%；门票类价格中 5A 级、4A 级景区门票价格同比分别上涨 9.12%、1.57%，环比分别上涨 0.17%、0.74%；餐饮类、购物类旅游消费价格同环比略涨；粤海铁路车票延续前期同比上涨走势，环比持平，轮渡船票、高铁车票、出租车乘坐等交通类旅游消费价格保持平稳运行。

三、海南 TPI 运行主要影响因素分析

影响海南 TPI 同环比上涨的主要因素：12 月我省旅游节庆、文化演艺和体育赛事等活动较为集中，如三亚婚庆节、跨年晚会、东坡文化节等活动，加之天气以晴好为主，冬季气候优势凸显，进出岛客流量有所提升，拉动国内航线机票价格、酒店客房等旅游消费价格有所上涨，带动海南 TPI 同环比上涨。

四、海南 TPI 运行后期预测

2025 年春节假期较 2024 年早至，返乡、候鸟人群和游客将明显增长，省内舒适的冬日气候叠加春节假期效应显现，预计海南 TPI 将呈同环比上涨的走势。其中航空机票、酒店客房等旅游消费价格将呈同环比上涨走势；餐饮类及特色旅游类中高尔夫、温泉等特色类项目受节假日需求拉动环比上涨；免税商品、海南特产等购物类产品及娱乐项目等旅游消费节假日期间折扣力度加大，同环比价格将略降；景区门票及汽车租赁、出租车、高铁、轮渡等交通类旅游消费价格将保持基本平稳。

抄送：国家发展改革委价格司、国家发展改革委价格监测中心，省旅游和文化广电体育厅、省商务厅、省统计局、省市场监管局、省大数据发展中心、省工商联、省知联会，各民主党派省委会，各市、县、自治县发展改革委。

海南省发展和改革委员会办公室

2025 年 1 月 17 日印发
