

# 中国·海南旅游消费价格指数月报

第 135 期

海南省发展和改革委员会

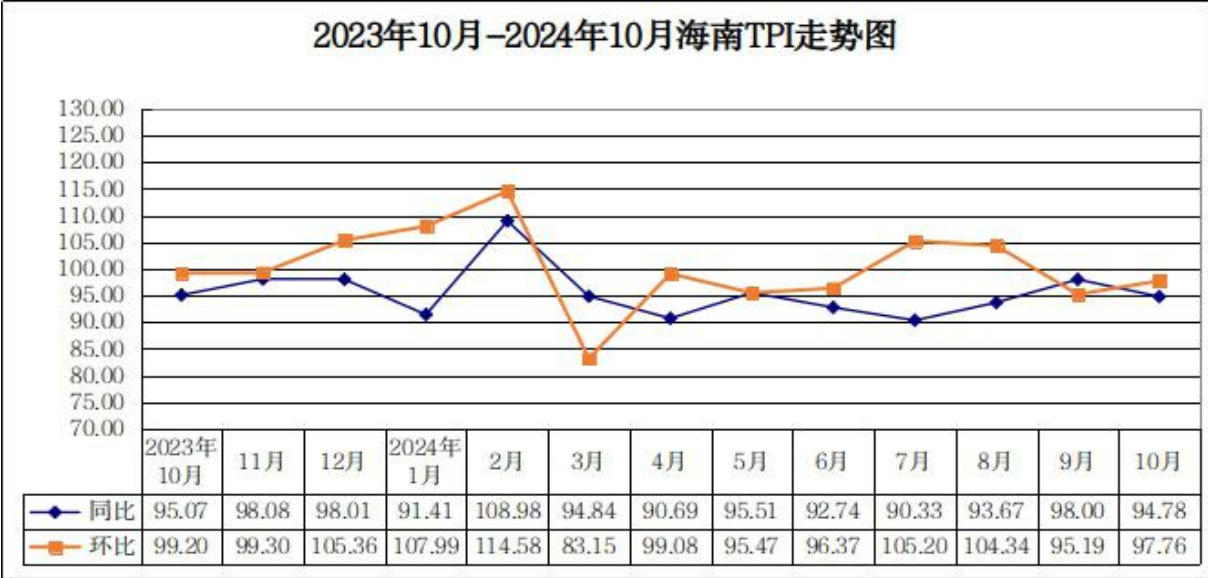
2024 年 11 月 13 日

## 10 月中国·海南旅游消费价格指数 同比下降 5.22% 环比下降 2.24%

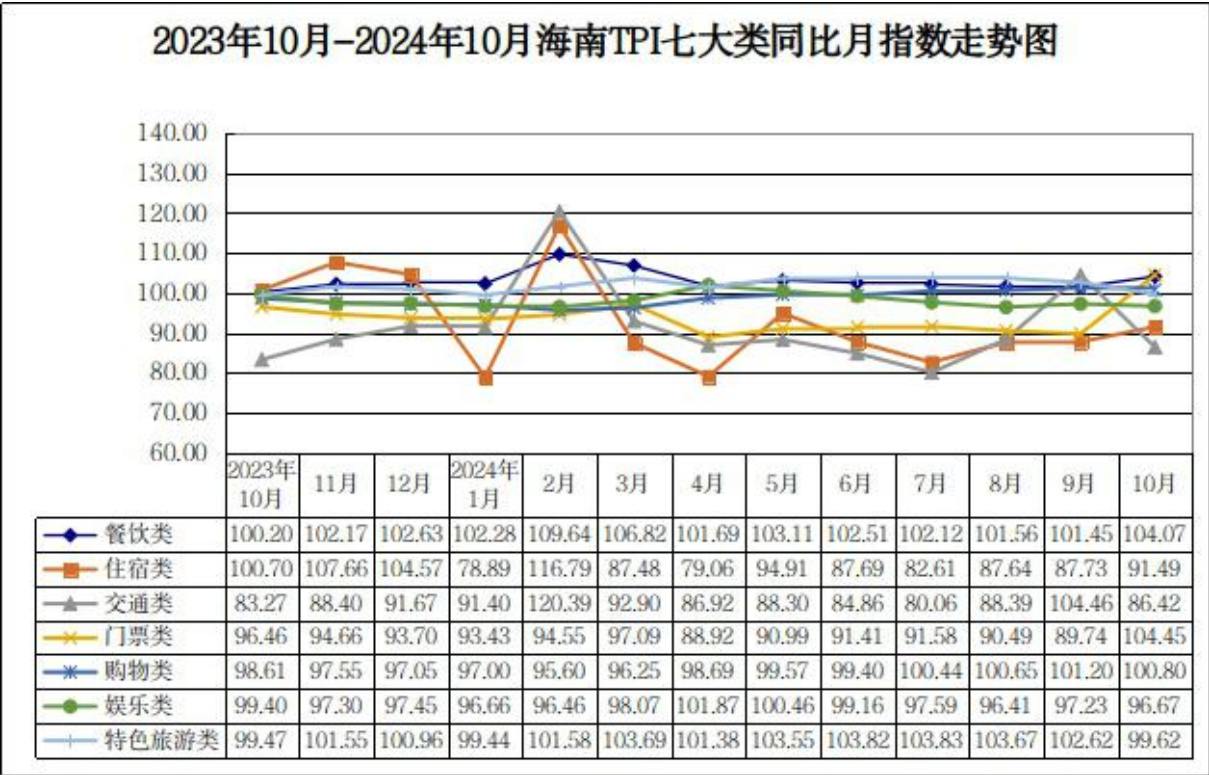
### 一、海南旅游消费价格运行情况

（一）中国·海南旅游消费价格指数（即海南 TPI）运行情况

2024 年 10 月，海南 TPI 同比下降 5.22%，环比下降 2.24%

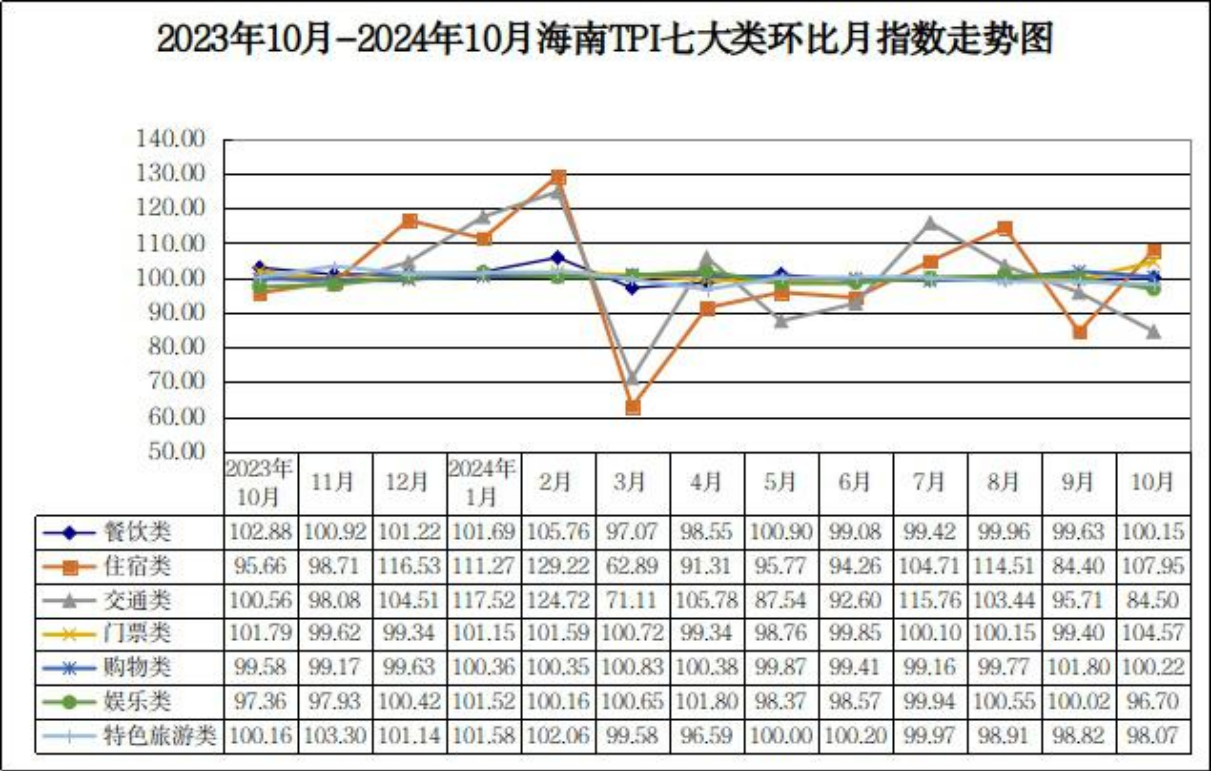


1.2024 年 10 月海南 TPI 同比运行情况。2024 年 10 月，海南 TPI 七大类指数同比呈“四降三涨”的态势。交通类、住宿类、娱乐类、特色旅游类价格指数同比分别下降 13.58%、8.51%、3.33%、0.38%，分别影响海南 TPI 下降 3.67、2.08、0.15、0.04 个百分点；门票类、餐饮类、购物类价格指数同比分别上涨 4.45%、4.45%、0.80%，分别影响海南 TPI 上涨 0.30、0.26、0.16 个百分点。从监测小类看，2024 年 10 月海南 TPI 中国内航线机票价格同比降幅居前，下降 14.86%。



2.2024 年 10 月海南 TPI 环比运行情况。2024 年 10 月，海南 TPI 七大类指数环比呈“三降四涨”的态势。交通类、娱乐类、特色旅游类价格指数环比分别下降 15.50%、3.30%、1.93%，分别影响海南 TPI 环比下降 4.18、0.15、0.21 个百分点；住宿类、门票类、购物类、餐饮类价格指数环比分别上涨 7.95%、4.57%、

0.22%、0.15%，分别影响海南 TPI 环比上涨 1.94、0.31、0.04、0.01 个百分点。从监测小类看，2024 年 10 月海南 TPI 中国内航线机票价格环比降幅居前，下降 17.53%。



(二) 各类旅游消费价格运行情况

1.国内航班机票价格同环比下降。2024 年 10 月，我省国内航班机票（18 条航线经济舱）价格为 528.62 元/座，同比下降 14.86%，环比下降 17.53%。

2.轿车、旅游大巴车租赁价格环比上涨。2024 年 10 月，我省轿车租赁价格为 457.66 元/辆·天，同比下降 9.81%，环比上涨 2.46%；旅游大巴车租赁价格为 1428.81 元/辆·天，同比上涨 5.59%，环比上涨 0.49%。

3.酒店客房、酒店会议室租赁价格环比上涨。2024 年 10 月，我省酒店客房价格为 296.37 元/间·天，同比下降 7.19%，环

比上涨 4.87%；酒店中型会议室（可容纳 80 人-150 人）租赁价格为 4926.48 元/间·天，同比下降 7.45%，环比上涨 0.09%。

4.娱乐项目价格同环比下降，景区门票价格环比上涨。2024 年 10 月，我省娱乐项目（重点监测的 8 种项目）价格为 250.01 元/人·次，同比下降 2.34%，环比下降 3.01%；景区门票价格为 62.10 元/人·次，同比下降 2.08%，环比上涨 1.72%。

5.高尔夫价格环比持平，温泉价格环比下降。2024 年 10 月，我省高尔夫（18 洞标杆）价格为 639.69 元/场，同比上涨 5.21%，环比基本持平；温泉价格为 129.07 元/人·次，同比上涨 16.20%，环比下降 5.62%。

6.免税商品价格同环比略降，特色产品价格同环比上涨。2024 年 10 月，我省免税商品（重点监测的 100 种产品）价格为 891.06 元/件，同比下降 0.11%，环比下降 0.70%；海南特产（重点监测的 14 种产品）价格为 23.93 元/件，同比上涨 3.41%，环比上涨 2.22%。

## **二、海南旅游消费价格特点**

综合 2024 年 10 月我省旅游市场情况来看，我省旅游消费价格呈同环比下降的走势运行。国庆假期过后我省旅游消费价格整体呈降，其中交通类中国内航线机票价格 10 月第一周环比上涨 40.18%，第二周、第三周、第四周与第一周价格相比分别下降 40.02%、32.14%、24.59%；住宿类酒店客房 10 月第一周价格环比上涨 24.38%，第二周、第三周、第四周与第一周价格相比分别下降 23.71%、23.67%、22.87%。门票类中 5A 级、4A 级景区门票同

比分别上涨 7.66%、1.21%，环比分别上涨 5.77%、3.56%，3A 级景区门票同环比涨跌幅分别为 11.13%、-0.93%，2A 级景区门票同环比分别下降 40.16%、11.28%。娱乐类、特色旅游类旅游消费价格同环比下降，餐饮类、购物类旅游消费价格同环比略涨，粤海铁路车票、轮渡船票、高铁车票等交通类旅游消费价格平稳。

### 三、海南 TPI 运行主要影响因素分析

海南 TPI 同比下降的影响因素：一是全球经济增速放缓，消费者对未来经济前景预期不佳，消费者的购买力下降，消费意愿减弱，非必需品的消费减少，旅游消费市场的活力削弱；二是行业的产品和服务缺乏差异化，行业竞争加剧，经营者通过低价促销手段来吸引客流；三是台风“摩羯”对我省带来灾难性影响持续，部分地区仍在恢复建设阶段，以及月内台风“潭美”、暴雨、洪涝等灾害发生，影响海南 TPI 同比下降。

海南 TPI 环比下降的影响因素：国庆假期效应拉动不足，假期过后我省旅游消费市场热度下降，航空公司推出多条航线超低折扣优惠刺激消费，我省国内航线机票等旅游消费价格下降，带动海南 TPI 环比下降。

### 四、海南 TPI 运行后期预测

2024 年 11 月，预计海南 TPI 受台风、强降雨等极端天气影响同比下降，随着“候鸟”人群陆续增多，环比将呈上涨走势运行。其中我省国内航线机票、汽车租赁、酒店客房等旅游消费价格同比或有不同程度下降，环比或有小幅上涨；餐饮类、门票类等旅游消费价格或延续 10 月同环比上涨走势；特色旅游类中高

尔夫、温泉、会议室租赁等旅游消费价格受降温、接近年末会议呈增长趋势等因素影响环比或呈小幅上涨；娱乐类、购物类等旅游消费价格同环比或呈稳中略降趋势；出租车、高铁、轮渡等旅游交通乘坐价格基本保持平稳。

---

抄送：国家发展改革委价格司、国家发展改革委价格监测中心，省旅游和文化广电体育厅、省商务厅、省统计局、省市场监管局、省大数据发展中心、省工商联、省知联会，各民主党派省委会，各市、县、自治县发展改革委。

---

海南省发展和改革委员会办公室

2024年11月13日印发

---